



Elementos de Metrología

NIB

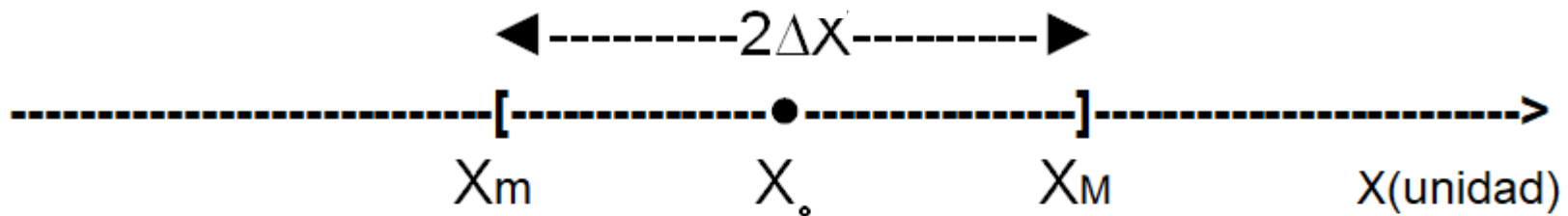
Clase # 2 – Martes 24-09-2024

Docente: Dr. Leonardo NICOLA SIRI

Intervalo de incertidumbre

El “resultado” de la medición es la
TOTALIDAD del intervalo de incertidumbre
No hay valores “preferibles” o “mejores”

ATENCIÓN
No es “ERROR”
es “INCERTIDUMBRE”



Notación 1: $x_L = [x_m; x_M]$ (unidad)

Notación 2: $x_L = [x_0; \Delta x]$ (unidad)



$X = (x_0 \pm \Delta x)$ (unidad)

Equivalencias: x_0 (unidad) = $\frac{1}{2} (x_M + x_m)$; valor representativo (ubicación) del intervalo

Δx (unidad) = $\frac{1}{2} (x_M - x_m)$; “incertidumbre”, (U, “uncertainty”)

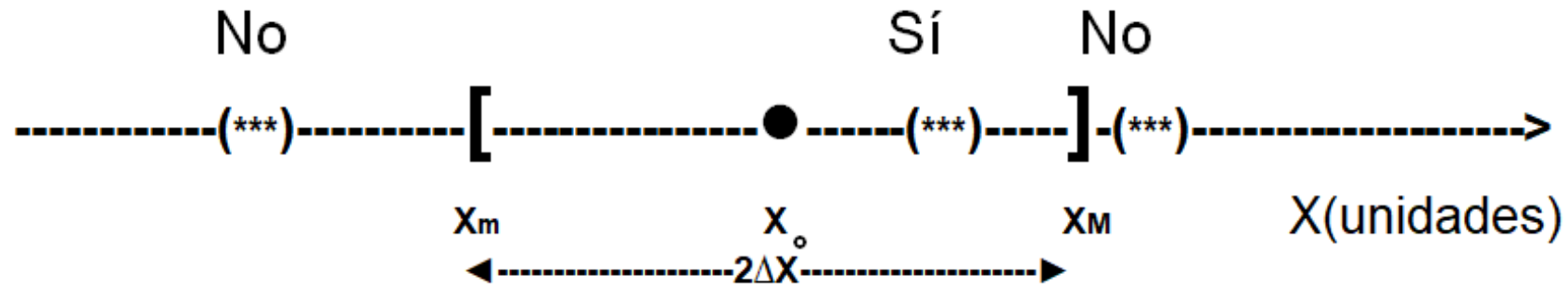
x_M (unidad) = $x_0 + \Delta x$; extremo inferior del intervalo, valor mínimo del mensurando

x_m (unidad) = $x_0 - \Delta x$; extremo superior del intervalo, valor máximo del mensurando



Igualdad y desigualdad de Intervalos de Incertidumbre

Los intervalos de incertidumbre de la medida, TIENEN puntos en COMUN?



$$D = [X_o \pm \Delta X] - [Y_o \pm \Delta Y] = [(X_o - Y_o) \pm (\Delta X + \Delta Y)]$$

Convención: Si $|X_o - Y_o| \leq (\Delta X + \Delta Y) \rightarrow X = Y$

Álgebra de los intervalos de incertidumbre Propagación de la incertidumbre

Incertidumbre **ABSOLUTA** e Incertidumbre **RELATIVA** (según VIM)

Dado un intervalo de incertidumbre $x = [x_m ; x_M](\text{unidad}) = [x_o \pm \Delta x](\text{unidad})$

Se define **Incertidumbre ABSOLUTA**: Δx (unidad)

Incertidumbre RELATIVA: $\varepsilon = \Delta x / x_o$; ADIMENSIONAL (sin unidades)

Incertidumbre RELATIVA PORCENTUAL: $\varepsilon(\%) = 100 * \varepsilon$; ADIMENSIONAL (sin unidades)

ε y $\varepsilon(\%)$ indican la “calidad” de la medida

(cuánto “pesa” la incertidumbre Δx respecto del valor representativo x_o)

COROLARIO:

Para $c = a+b$ y $c = a-b \rightarrow \Delta c = \Delta a + \Delta b$; $\varepsilon_c = \Delta c / c_o \rightarrow$ se suman las incertidumbres absolutas

Para $c = a*b$ y $c = a/b \rightarrow \varepsilon_c = \varepsilon_a + \varepsilon_b$; $\Delta c = \varepsilon_c * c_o \rightarrow$ se suman las incertidumbres relativas

La incertidumbre **RELATIVA** facilita el cálculo de propagación de incertidumbre en (*) y en (/)

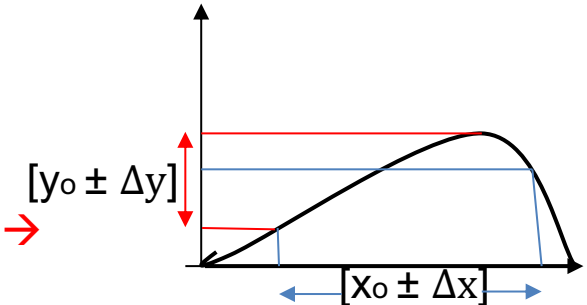


Álgebra de los intervalos de incertidumbre Propagación de la incertidumbre

Propagación de la incertidumbre en funciones

Algebraicas (+ ; - ; * ; /)

o analíticas ----->



Para $c = a+b$ y $c = a-b \rightarrow \Delta c = \Delta a + \Delta b$; $\varepsilon_c = \Delta c / c_0 \rightarrow$ se suman las incertidumbres absolutas

Para $c = a*b$ y $c = a/b \rightarrow \varepsilon_c = \varepsilon_a + \varepsilon_b$; $\Delta c = \varepsilon_c * c_0 \rightarrow$ se suman las incertidumbres relativas

Dada una función $y = f(x)$ y el intervalo de incertidumbre de la variable independiente $x = [x_0 \pm \Delta x]$
DEBEN identificarse $[y_m ; y_M]$ y luego calcular $[y_0 \pm \Delta y]$

APROXIMACIÓN:

Si $f(x)$ es monótonamente creciente o decreciente en el intervalo $[x_0 \pm \Delta x]$
con $f'(x_0) \neq 0$, y se cumple $\Delta x \ll x_0 \rightarrow$ es válida la siguiente aproximación:

$$y_0 \cong f(x_0)$$


$$\Delta y \cong |f'(x_0)| \cdot \Delta x$$



Incertidumbre de lectura (u_L)



$u_L = \Delta x = \pm 1 \text{ lsd}$ (dígito menos significativo)



$u_L = \Delta x = \pm 1/n$ del valor de la menor división de la escala

NOTA: en una buena práctica de medición es esperable que el observador pueda asegurar una **resolución de 1/4 a 1/5 de división**

Resolución (según VIM): mínima diferencia reconocible entre dos lecturas



Tanto para los instrumentos de medida digitales como para los analógicos

la **incertidumbre de lectura** es igual a la **resolución**



Definiciones referidas a instrumentos (de acuerdo con el VIM)

- **Rango (de un instrumento) (*range*):** INTERVALO que abarca desde el **valor mínimo** hasta el **valor máximo** que puede ser registrado. El valor nulo ('0' del instrumento) puede corresponder a un extremo del rango, o estar entre ambos extremos (suele estar en el punto medio)
- **Alcance (de un instrumento) (*span*):** Amplitud (tamaño) del INTERVALO del rango; es la **diferencia** entre el valor máximo y el valor mínimo de la escala

Ejemplo: un termómetro cuyo rango es $-5\text{ }^{\circ}\text{C}$ a $+110\text{ }^{\circ}\text{C}$, tiene alcance de $115\text{ }^{\circ}\text{C}$

- **Resolución (de un instrumento) (*resolution*):** Mínima diferencia reconocible entre dos lecturas posibles

NO ES "Error" del instrumento

NO ES "precisión" del instrumento

Referencia: Vocabulario Internacional de Metrología (VIM), 3ª Edición; BIPM, Sevres, Francia; 2012

(<http://www.bipm.org/en/publications/guides/vim.html>)



DIDÁCTICA DE LA METROLOGÍA

Módulo II

Exactitud / inexactitud en las mediciones. El ERROR de medición -incertidumbre del error. Procedimientos de ajuste y de calibración – uso de “patrones”. Valores corregidos – incertidumbre del valor corregido. Curvas de calibración. El ERROR informado como incertidumbre – convención de los fabricantes de instrumentos.

Por disponibilidad de tiempo, en este CURSO, desarrollaremos solamente los Módulos I y II (en dos clases)

El Modulo III es un curso convencional de Estadística

El Modulo IV puede estudiarse siguiendo la Bibliografía recomendada para Metrología

Exactitud (Inexactitud = **ERROR de MEDICIÓN**)

¿A qué hora (t_f) fue tomada ESTA fotografía?

$$t_f = [0 ; 24] \text{ h} = [12 \pm 12] \text{ h}$$



Exactitud (Inexactitud = **ERROR de MEDICIÓN**)

¿A qué hora (tf) fue tomada ESTA fotografía?

$$tf = [0 ; 24] h = [12 \pm 12] h$$



$$tf = [3 h 7 \text{ min } (3 \pm 0,5) s]$$

Exactitud (Inexactitud = **ERROR de MEDICIÓN**)

¿A qué hora (t_f) fue tomada ESTA fotografía?

$$t_f = [0 ; 24] \text{ h} = [12 \pm 12] \text{ h}$$



$$t_f = [3 \text{ h } 9 \text{ min } (50 \pm 0,5)\text{s}]$$



Exactitud (Inexactitud = **ERROR de MEDICIÓN**)

¿A qué hora (t_f) fue tomada ESTA fotografía?



$$t_f = [3 \text{ h } 7 \text{ min } (3 \pm 0,5)\text{s}]$$

$$t_f = [0 ; 24] \text{ h} = [12 \pm 12] \text{ h}$$

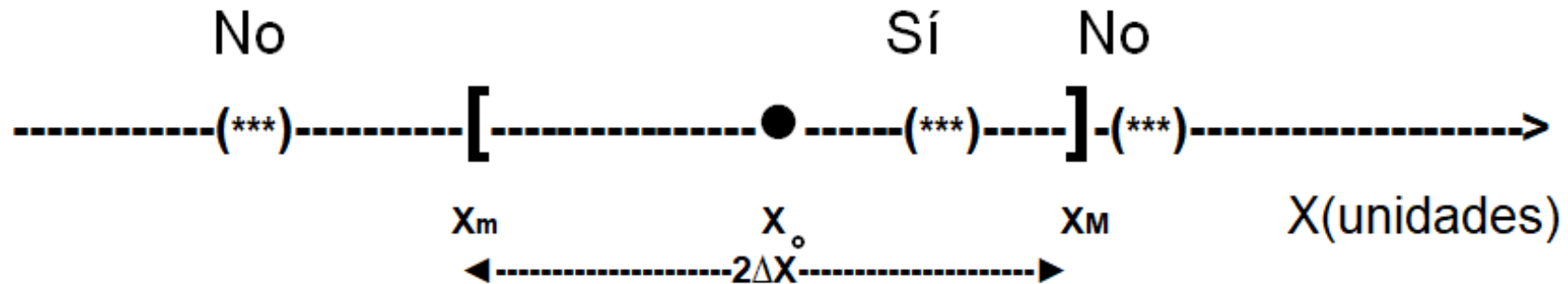


$$t_f = [3 \text{ h } 9 \text{ min } (50 \pm 0,5)\text{s}]$$

Exactitud (Inexactitud = **ERROR DE MEDICIÓN**)

Comparamos la “medida” $[X_o \pm \Delta X]$ con un “valor de referencia” (patrón) $[V_o \pm \delta V]$ representado por (***)
 $[V_o \pm \delta V]$ sería el supuesto “valor real” del mensurando

El intervalo de incertidumbre de la medida, ¿contiene al “intervalo” del patrón (***)?



ERROR DE MEDICIÓN: diferencia entre la “medida” $[X_o \pm \Delta X]$ y un “valor de referencia” $[V_p \pm \delta V]$, el supuesto “valor real” de la magnitud.

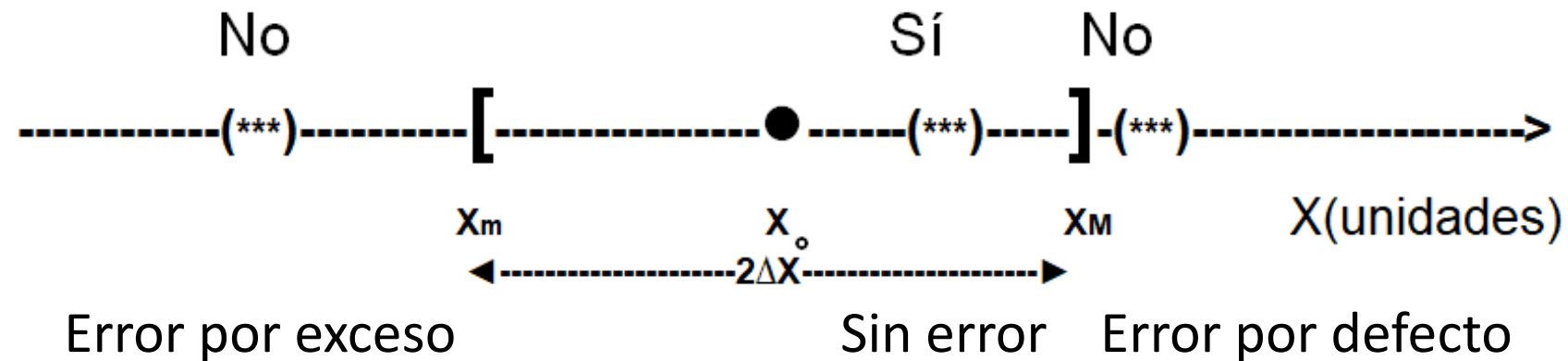
$$E = [X_o \pm \Delta X] - [V_o \pm \delta V] = [(X_o - V_o) \pm (\Delta X + \delta V)] \text{ unidades}$$

Exactitud (Inexactitud = **ERROR DE MEDICIÓN**)

ERROR DE MEDICIÓN: diferencia entre la “medida” $[X_o \pm \Delta X]$ y un “valor de referencia” (***) $[V_p \pm \delta V]$, el supuesto “valor real” de la magnitud

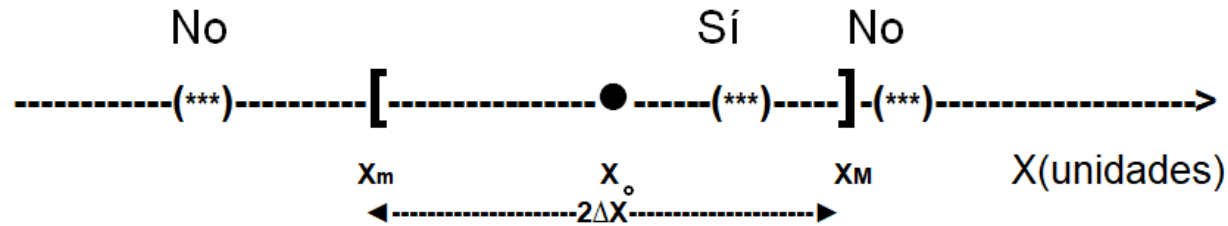
$$E = [X_o \pm \Delta X] - [V_o \pm \delta V] = [(X_o - V_o) \pm (\Delta X + \delta V)] \text{ unidades}$$

Puede resultar en un **Error por Exceso ($E > 0$)**, o en un **Error por Defecto ($E < 0$)**



Exactitud \rightarrow Inexactitud = Error de medición

El intervalo de incertidumbre de la medida, ¿contiene al “valor” de la magnitud, $V \equiv (***)$?



ERROR DE MEDICIÓN: diferencia entre la “medida” $[X_o \pm \Delta X]$ y un “valor de referencia” $[V_p \pm \delta V]$, el supuesto “valor real” de la magnitud

$$E = [X_o \pm \Delta X] - [V_o \pm \delta V]$$

El **ERROR DE MEDICIÓN también** es un **intervalo de incertidumbre.**

$$E = [X_o \pm \Delta X] - [V_o \pm \delta V] = E_o \pm \Delta E$$

Donde

$$E_o = X_o - V_o$$

y la incertidumbre del **ERROR** es $\Delta E = \Delta X + \delta V$

Exactitud (VIM) -----> Inexactitud = **Error de medición**

ERROR DE MEDICIÓN: diferencia entre la “medida” $[X_o \pm \Delta X]$ y un “valor de referencia” $[V_o \pm \delta V]$, el supuesto “valor real” de la magnitud

$$E = [X_o \pm \Delta X] - [V_o \pm \delta V]$$

El **ERROR DE MEDICIÓN también** es un **intervalo de incertidumbre**.

La **incertidumbre del ERROR** es

$$\Delta E = \Delta X + \delta V$$


Referencia: Vocabulario Internacional de Metrología (VIM), 3ª Edición; BIPM, Sevres, Francia; 2012

(<http://www.bipm.org/en/publications/guides/vim.html>)

ATENCIÓN
No es “Error
Sistemático”

Exactitud -----> Inexactitud = Error de medición

Como se corrige?

1) **Ajuste del instrumento:** Se modifican controles (mandos) “de ajuste” en el instrumento de medición hasta que las “lecturas” coincidan con el “valor de referencia”  se ha eliminado el “ERROR”, no la incertidumbre del “ERROR”
El diseño del instrumento debe contemplar la función de “ajuste”

2) **Calibración del instrumento:**

a) Se realizan pares de comparaciones entre “lecturas” $X_L = X_o \pm \Delta X$ y “referencias” $V_o \pm \delta V$

b) Para cada par, se calcula el ERROR $E = [X_o \pm \Delta X] - [V_o \pm \delta V] = [(X_o - V_o) \pm (\Delta X + \delta V)]$

3) **Corrección del error de la medición:**

c) Para nuevos valores “leídos” X_L , el ERROR sería $E = X_L - X^{\text{real}}$

d) El valor “corregido” es $X_c = X_L - E = [(X_{Lo} - E_o) \pm (\Delta X_L + \Delta E)]$

donde $\Delta X_c = \Delta X_L + \Delta E = \delta V + 2 \Delta X_L$

NOTAS: E puede obtenerse mediante una única medición o como promedio de varias mediciones.

Debe determinarse E para cada zona del rango del instrumento, puede resultar constante en todo el rango.

Ejemplo de Corrección del Error de medición mediante Calibración

Tabla de Calibración		
Valor de Referencia V_r (unidad)	Valor de Lectura X_L (unidad)	Error durante la calibración $E = X_L - V_r$ (unidad)
$0,0 \pm 0,1$	$0,3 \pm 0,5$	$+ 0,3 \pm 0,6$
$5,0 \pm 0,1$	$5,5 \pm 0,5$	$+ 0,5 \pm 0,6$
$10,0 \pm 0,1$	$9,8 \pm 1,0$	$- 0,2 \pm 1,1$
$15,0 \pm 0,1$	$15,0 \pm 1,0$	$0,0 \pm 1,1$
$20,0 \pm 0,1$	$19,5 \pm 1,0$	$- 0,5 \pm 1,1$

Tabla para corrección por calibración		
Valor de Lectura X_L (unidad)	Error durante la calibración E (unidad)	Valor corregido $X_c = X_L - E$ (unidad)
$0,0 \pm 0,5$	$+ 0,3 \pm 0,6$	$- 0,7 \pm 1,1$
$2,3 \pm 0,5$	$+ 0,4 \pm 0,6$	$1,9 \pm 1,1$
$6,5 \pm 0,5$	$+ 0,5 \pm 0,6$	$6,0 \pm 1,1$
$8,2 \pm 0,5$	$+ 0,4 \pm 0,8$	$8,2 \pm 1,3$
$11,2 \pm 1,0$	$- 0,2 \pm 1,1$	$11,4 \pm 2,1$
$16,0 \pm 1,0$	$0,0 \pm 1,1$	$16,0 \pm 2,1$
$19,7 \pm 1,0$	$- 0,5 \pm 1,1$	$20,2 \pm 2,1$

EJERCICIO: Con los datos de la CALIBRACION, construya una gráfica de E vs. X_L ;

Compare con los valores de E en la Tabla de CORRECCION, si es necesario corríjala y rehaga los cálculos



Exactitud -----> Inexactitud = Error de medición

Cómo se obtiene el “valor de referencia” para calibrar un instrumento?

a) Se dispone de un patrón de medición con trazabilidad $\rightarrow V_p = V_{po} \pm \delta V_p$
Se MIDE el patrón y se obtiene el intervalo $X_L = X_o \pm \Delta X$
el **ERROR** se calcula como $E = X_L - V_p = [(X_o - V_{po}) \pm (\Delta X + \delta V_p)]$



b) Se dispone de un instrumento de referencia calibrado (*instrumento de mejor resolución, contrastado con trazabilidad*)
Se mide un mismo mensurando simultáneamente con ambos instrumentos
Se obtienen dos lecturas: $X_L = X_o \pm \Delta X$ y $V_r = V_{ro} \pm \delta V_r$
el **ERROR** se calcula como $E = X_L - V_r = [(X_o - V_{ro}) \pm (\Delta X + \delta V_r)]$

INTERVALO de $[10,0 \pm 1,0]$ min

Precisión (según el VIM)---> **Repetibilidad de las medidas**
(lo contrario de “dispersión”)

Al REITERAR el procedimiento de medición puede suceder

a) SE REPITEN los “valores”  son intervalos = respecto de la Incertidumbre de Lectura
si son todos iguales no hay dispersión, el “**resultado**” es **UN UNICO INTERVALO**

b) NO SE REPITEN los “valores”  son intervalos \neq respecto de la Incertidumbre de Lectura
al ser “diferentes” hay dispersión  **cuál es el “resultado”?**

Referencia: Vocabulario Internacional de Metrología (VIM), 3ª Edición; BIPM, Sevres, Francia; 2012


(<http://www.bipm.org/en/publications/guides/vim.html>)

Precisión (según el VIM)

Repetibilidad de las medidas (lo contrario de “dispersión”)

Al REITERAR el procedimiento de medición puede suceder

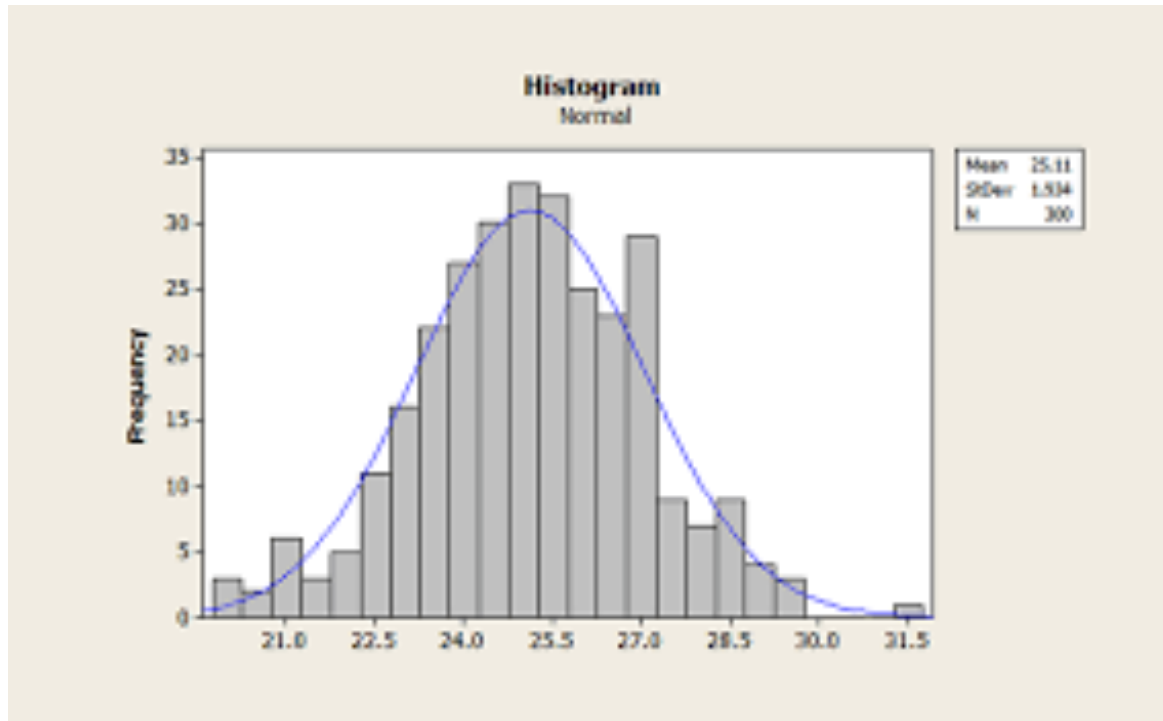
a) SE REPITEN los valores de lectura



Resultan = respecto de la Incertidumbre de Lectura

b) NO SE REPITEN los valores de lectura

Resultan ≠ respecto de la Incertidumbre de Lectura



Modelo estadístico “clásico”

se aplica a “valores”, no a “intervalos”!

$$\langle X \rangle = \int x f(x) dx \cong (1/N) \sum n_i x_i$$

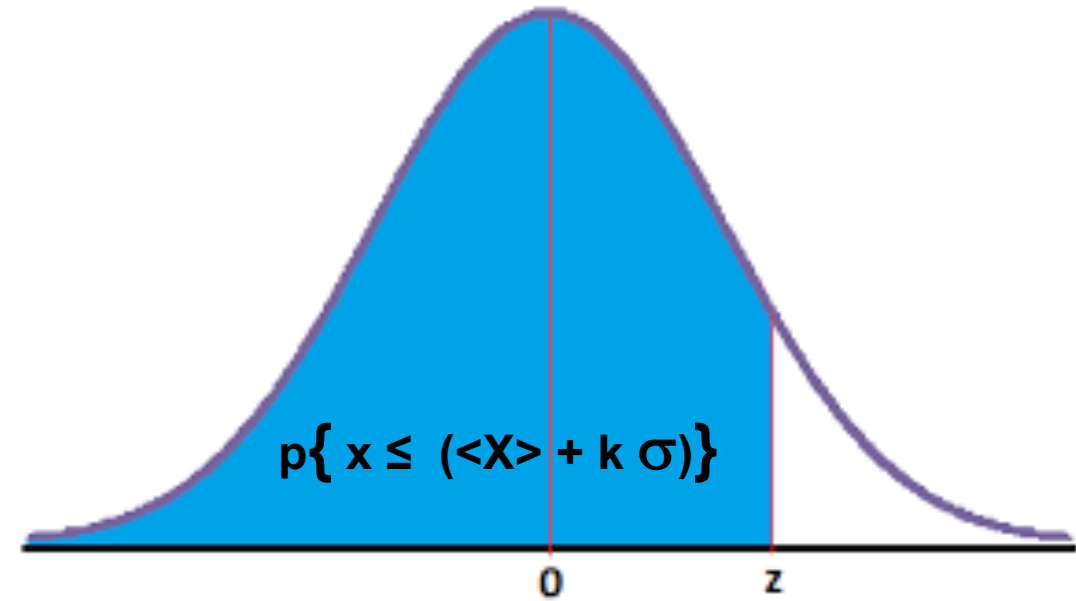
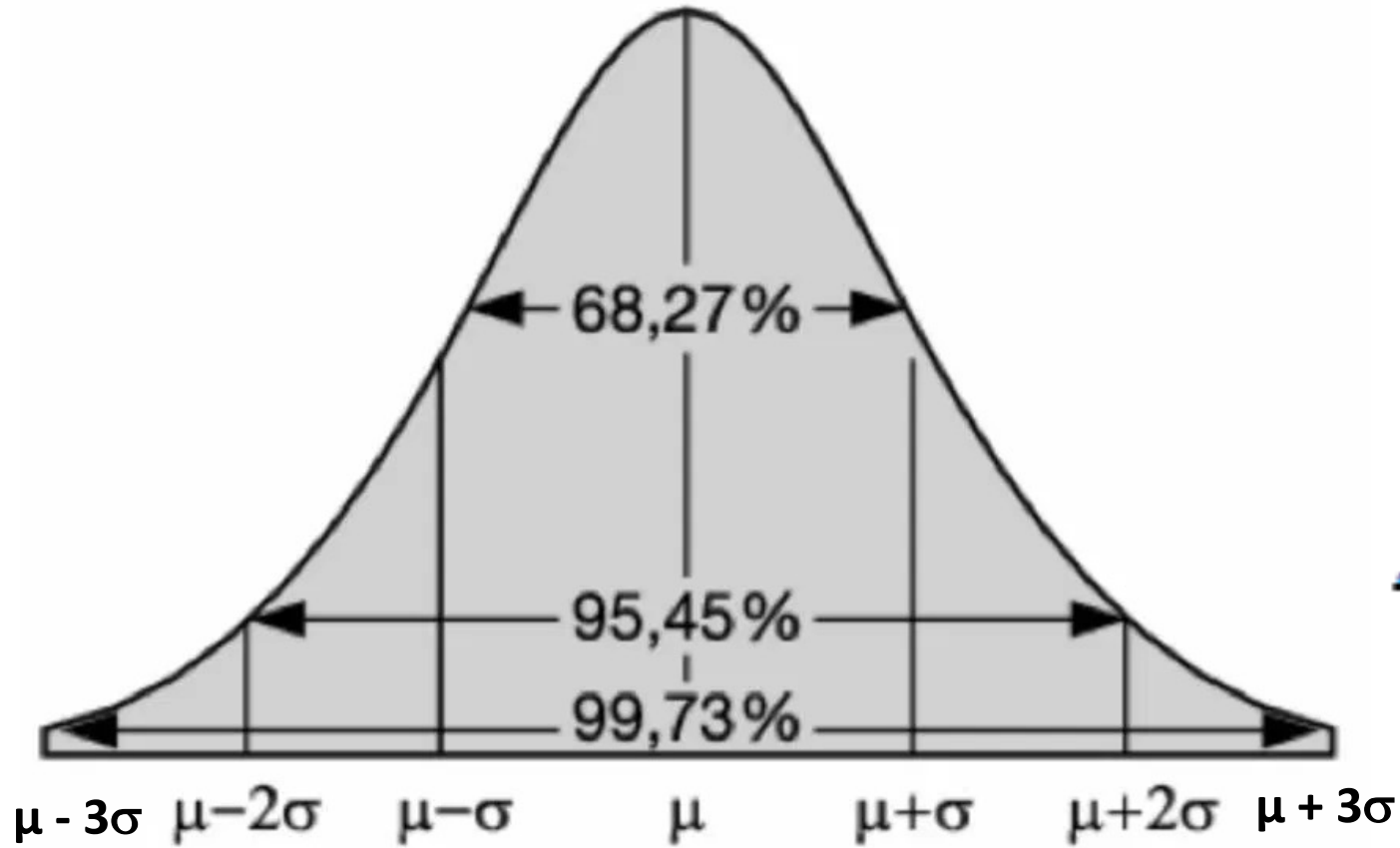
$$\langle X^2 \rangle = \int x^2 f(x) dx \cong (1/N) \sum n_i x_i^2$$

$$\text{Var} = \langle X^2 \rangle - (\langle X \rangle)^2$$

$$\text{DE} = \sqrt{\text{Var}} \quad ; \quad \text{EE} \cong \text{DE} / \sqrt{(N-1)}$$

Finalmente: el “resultado” es

$$X = [\langle X \rangle \pm \text{DE}] \quad \text{o bien} \quad X = [\langle X \rangle \pm \text{EE}]$$



$$Z = (X - \langle X \rangle) / \sigma$$
$$p\{z \leq k\}$$

Incertidumbre Combinada (según el VIM):

Deben considerarse TODAS las causales de incertidumbre

Teoría de Probabilidades:

Si en un fenómeno (el proceso de medición) intervienen fuentes causales aleatorias INDEPENDIENTES, la VARIANZA total es la suma de las varianzas individuales de cada fuente causal.

Fuentes de Incertidumbre:

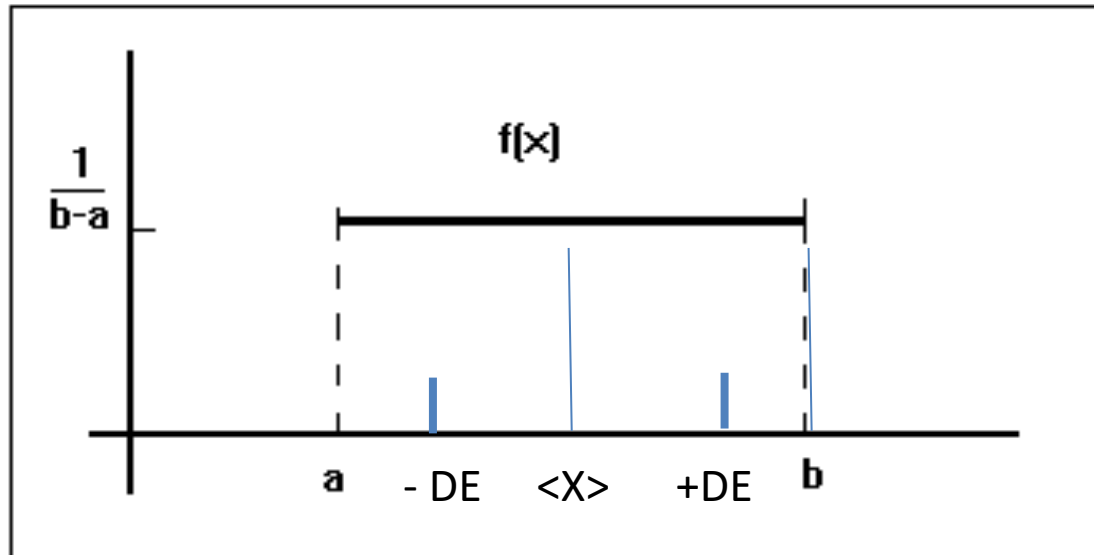
Incertidumbre de lectura: U_L de naturaleza *NO ESTOCASTICA*

Incertidumbre de calibración: U_{cal} puede ser o no *ESTOCASTICA*

Incertidumbre por dispersión: U_p de naturaleza *ESTOCASTICA*

Incertidumbre Combinada (según el VIM): Cálculo de U_L

Paso I: En el proceso de ‘lectura’ se genera un intervalo de incertidumbre $[X_0 \pm \Delta X_L]$ de naturaleza no aleatoria. Se asocia al intervalo de incertidumbre por lectura, una distribución uniforme de probabilidad, $f(x)$



Paso II: Se igualan los extremos de la distribución uniforme, con los extremos del intervalo $[X_0 \pm \Delta x]$

$$a = X_0 - \Delta X_L, b = X_0 + \Delta X_L \rightarrow (b-a) = 2 \Delta X_L$$

Paso III: Se calculan los parámetros de ESTADÍSTICA DESCRIPTIVA de la distribución uniforme

$$\langle X \rangle = \int x f(x) dx = (b-a) / 2 = 0,5 (b-a)$$

$$\langle X^2 \rangle = \int x^2 f(x) dx = (a^2 + ab + b^2) / 3$$

$$\text{Var} = (\langle X^2 \rangle - (\langle X \rangle)^2) = ((b-a)^2) / 12 = 0,0833 (b-a)^2$$

$$\text{DE} = \sqrt{\text{Var}} = (b-a) / \sqrt{12} = 0,289 (b-a)$$

$$p\{x \in [\langle X \rangle \pm \text{DE}]\} = \int f(x) dx = 1 / \sqrt{3} = 0.577 \rightarrow \mathbf{57,7\%}$$

Paso IV: Se define $U_L = \pm \text{DE}_{\text{dist.unif.}}$; el DE por ‘lectura’

$$\text{Resulta en } U_L = \pm (b-a) / \sqrt{12} = \pm 2 \Delta X_L / \sqrt{12}$$

$$\mathbf{U_L = \pm \Delta X_L / \sqrt{3} = \pm 0,577 \Delta X_L}$$

Incertidumbre Combinada (según el VIM)

Incertidumbre de Lectura:

Resolución = $\pm \Delta X_L$; intervalo $(b-a) = 2 \Delta X_L$

$$(U_L)^2 = \text{Varianza} = ((b-a)^2) / 12 = 0,0833 \times 4 \times (\Delta X_L)^2 = 3,33 (\Delta X_L)^2$$

Incertidumbre de Calibración:

Incertidumbre del patrón (tolerancia) = $\pm \delta V$; Resolución del instrumento = $\pm \Delta X_L$

$$(U_{\text{cal}})^2 = \text{Varianza} = ((\delta V + 2 \Delta X_L)^2) / 12 = 0,0833 ((\delta V + 2 \Delta X_L)^2)$$

Incertidumbre por dispersión (precisión):

$$(U_p)^2 = \text{Varianza} = DE^2$$

Incertidumbre combinada:

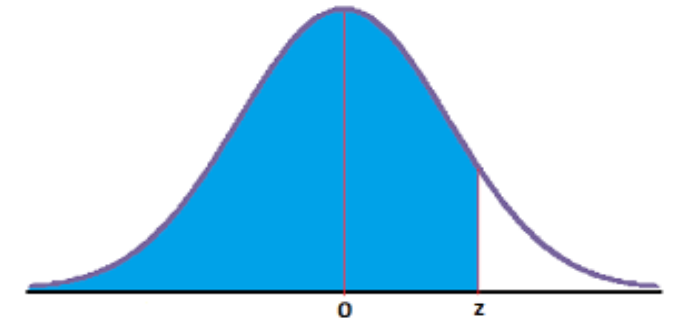
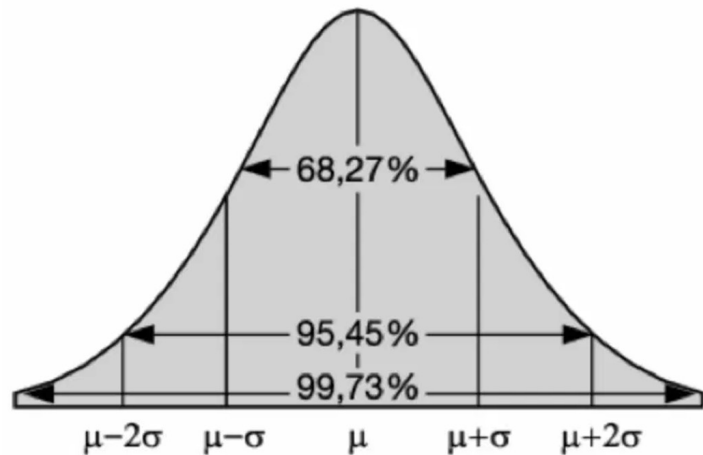
$$UC = \sqrt{ (U_L)^2 + (U_{\text{cal}})^2 + (U_p)^2 }$$

Incertidumbre Expandida (según el VIM)

Se asume que todo el proceso de medición se describe por una distribución normal con media $\langle X \rangle$ y $DE = U_c = \sigma$ (incertidumbre combinada del proceso de medición).

Definiendo la incertidumbre expandida $U_e = k U_c$, se sigue que el **intervalo de confianza** $x = \langle X \rangle \pm U_e$ expresa la la probabilidad $p(k,x)$ de que el valor del mensurando x se encuentre en el intervalo $\langle X \rangle \pm k U_c$.

Para $k = 1$, $p(1,x) = 68\%$	$p(k,x) = 90\%$	si $k = 1,64$	$U_e = 1,64 U_c$
Para $k = 2$, $p(2,x) = 95,5\%$	$p(k,x) = 95\%$	si $k = 1,96$	$U_e = 1,96 U_c$
Para $k = 3$, $p(3,x) = 99,7\%$	$p(k,x) = 99\%$	si $k = 2,58$	$U_e = 2,58 U_c$



$p(k,x) = p \{x \leq (\langle X \rangle + k U_c)\}$
Equivale a $p(z \leq k)$
El estadístico $Z = (x - \langle X \rangle) / U_c$
tiene distribución **Normal (0;1)**



Impreciso
Inexacto



Preciso
Inexacto



Impreciso
Exacto



Preciso
Exacto

Bibliografía de consulta

[*Evaluation of measurement data – Guide to the expression of uncertainty in measurement*](#) (GUM 1995 with minor corrections); (2008)

JCGM 100:2008

https://www.bipm.org/utils/common/documents/jcgm/JCGM_100_2008_E.pdf

Vocabulario Internacional de Metrología: Conceptos fundamentales y generales, y términos asociados (VIM) 3ª Edición en español 2012 Traducción de la 3ª edición del VIM 2008, con inclusión de pequeñas correcciones (2012)

JCGM 200:2012

<https://www.cem.es/sites/default/files/vim-cem-2012web.pdf>

Mar PÉREZ HERNÁNDEZ (2012)

Estimación de incertidumbres. Guía GUM

e-medida. Revista Española de Metrología. Diciembre 2012

https://www.uv.es/meliajl/Docencia/WebComplementarios/GuiaGUM_e_medida.pdf

FIN de la 3^a CLASE de METROLOGIA

Preguntas?