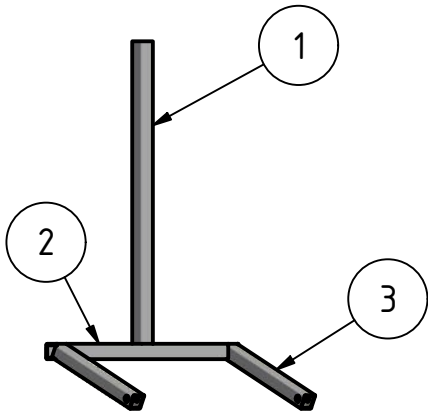
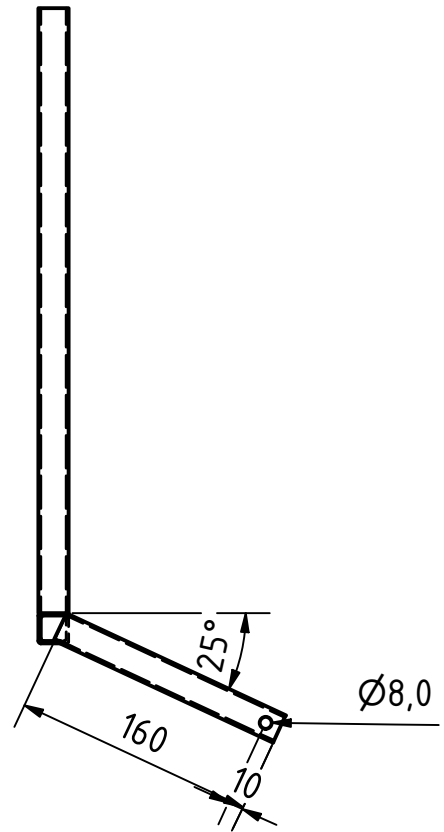
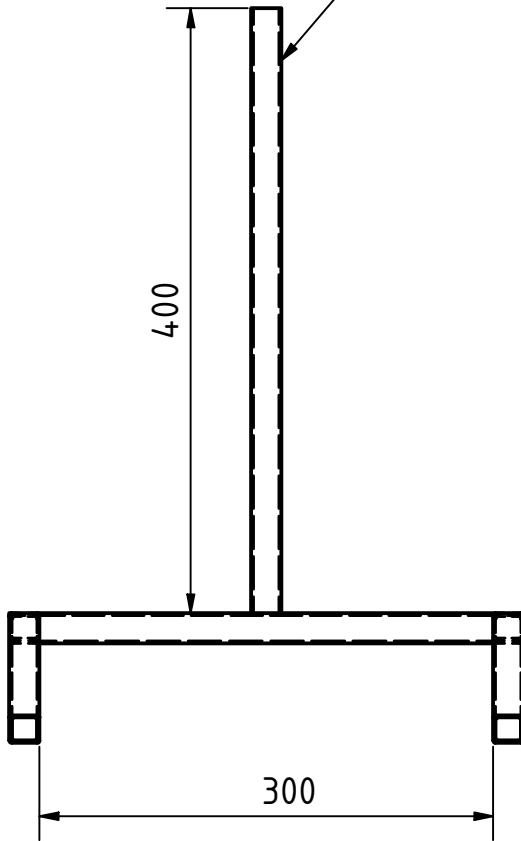


PARTS LIST

ITEM	QTY	PART NUMBER
1	1	Conexión con acople
2	1	Tramo apertura
3	1	Tramo para rueda



Tubo 20x20 (e=1,6 mm)



Todas las medidas son en mm. excepto las que indican unidad.

Esc.: 1:5

Para construir

	Date	Name
Drawn	28/02/2024	Mario
Checked		
Standard		
State	Changes	Date
		Name



Soporte ruedas auxiliares 1 v2