

¿Cómo navego en un curso?



La matriculación y posterior navegación por un curso en la plataforma EVA de la Facultad de Ingeniería (Fing) te permite realizar el seguimiento, interactuar con los docentes, con tus compañeros/as, con las actividades y materiales de estudio.

La navegación por los cursos puede ser muy variada, ya que la estructura y forma de organizar y presentar la información, los contenidos, los recursos y actividades realizada por el/la docente responsable y/o equipo de docentes. En este tutorial se presentarán los elementos más importantes a considerar cuando estás desarrollando un curso y navegando por su espacio en EVA.

La organización más común de los espacios en EVA es con relación a *los contenidos o componentes del programa de estudios*, entonces para seguir las actividades deberás ingresar a cada una.

Geometría y Álgebra Lineal 1

[Curso](#) [Participantes](#) [Calificaciones](#) [Banco de preguntas](#) [Competencias](#) [Más ▾](#)

[Información General](#) [Equipo Docente, Horarios y Salones](#) [Evaluación](#) [Temario y Cronograma](#) [Teórico](#) [Práctico](#) [Foros](#) [Material de Estudio](#) [Tutorías](#) [Material Audiovisual](#)

GEOMETRÍA Y ÁLGEBRA LINEAL 1
- 1er Semestre de 2023 -

Nota: estos cursos tienen el cronograma o una Hoja de ruta donde se va guiando los contenidos del programa que se trabajan cada semana.

Visualmente se pueden presentar distintas organizaciones: una estructura lineal como una web donde tienes que hacer scroll para ir bajando a las secciones; pestañas como se muestra en la imagen anterior o en una rejilla con imágenes como se muestra en la siguiente imagen.

- Actividad reciente
- Administración
- Navegación

INICIO

Física 1

2do semestre 2020

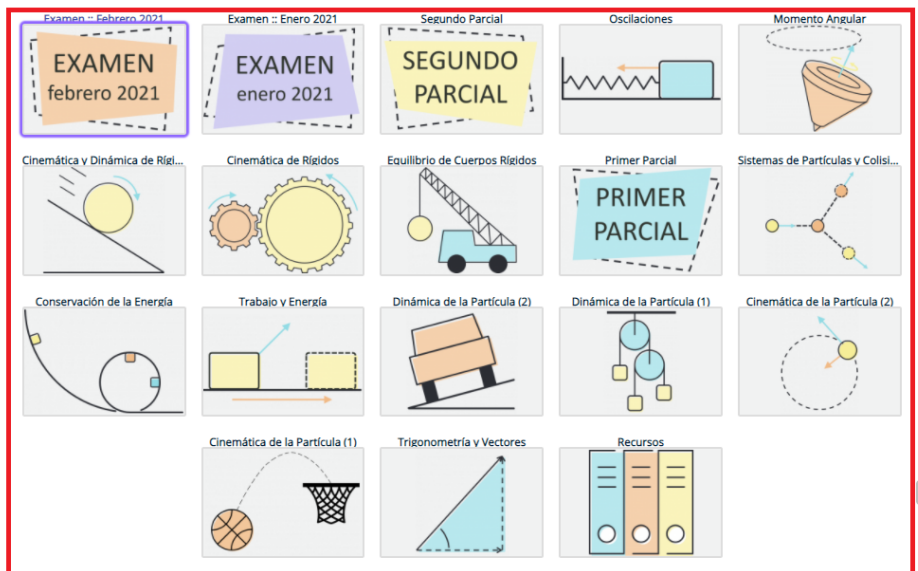
FísicActiva 2020 (Modo Pandemia)



- Guía de Trabajo
- ¿Qué es FísicActiva?
- Conoce a tus docentes
- Sobre las Evaluaciones

- Sobre el uso de los foros
- Novedades
- Foro de Consultas Administrativas
- Foro de consultas de Evaluaciones Anteriores

Imágenes



Podríamos considerar que en general encontrarás al menos tres tipos de recursos en los espacios en EVA

1) Información general del curso en la primera sección

- a. Nombres de los/las docentes y sus roles
- b. Horarios de clase y salón o links a plataformas para encuentros sincrónicos
- c. Horarios de consulta (si aplica)
- d. Cronograma de la unidad curricular
- e. Características de las formas de trabajo
- f. Características de las evaluaciones

Estas informaciones podrían estar disponibles directamente en el EVA (1), o en enlaces que tienen archivos descargables (2). Es muy probable que también encuentres en este espacio los foros (3) de “Novedades” (solo el docente puede escribir mensajes que funcionan como cartelera de anuncios del curso) y el “Foro de consultas” (donde puedes realizar consultas al docente o a tus pares).

The screenshot shows a web browser window with the URL eva.fing.edu.uy/course/view.php?id=1438. The page title is "Curso: Métodos de investigación". The main content area is titled "INFORMACIÓN GENERAL DEL CURSO" and contains the following information:

- a. Nombres de los docentes:**
Clara Raimondi (craimondi@fing.edu.uy) - Docente del teórico y del práctico
Marisela Barrios (mbarrios@fing.edu.uy) - Docente del práctico
- b. Horarios de clase y salón**
Las clases del teórico se desarrollarán lunes y miércoles, de 9:00 a 11:20h.
Las clases de los prácticos serán los jueves, de 9:00 a 11:20h.
Ambas clases se desarrollarán en una sala de Zoom. El enlace será enviado a sus cuentas de correo con antelación
- c. Horarios de consulta**
Se definirán a medida que las precisemos

Below the main content, there are three sections marked with red numbers 1, 2, and 3:

- 1** [Página Principal](#)
- 2** [Cronograma de la unidad curricular](#), [Características de las formas de trabajo](#), [Características de las evaluaciones](#)
- 3** [Novedades](#), [Foro de consultas](#)

The left sidebar contains navigation options under "Administración" and "Navegación".

2) Recursos y materiales sobre los contenidos del curso

Pueden ser textos digitales, videos, presentaciones, entre otros (4) que te ayuden a comprender los contenidos. Podrás acceder a ellos pulsando sobre sus enlaces y en general son descargables.

Tema 1

Recursos y materiales

- Material de lectura
- Diapositivas de clase
- Los modelos de investigación
- Video: Los métodos de investigación




3) Actividades de aprendizaje

Se trata de las actividades planificadas por los docentes y que facilitarán tanto el aprendizaje como su evaluación. Pueden ser cuestionarios, trabajos, foros de discusión, encuentros virtuales, entre otros (5).

Tema 1

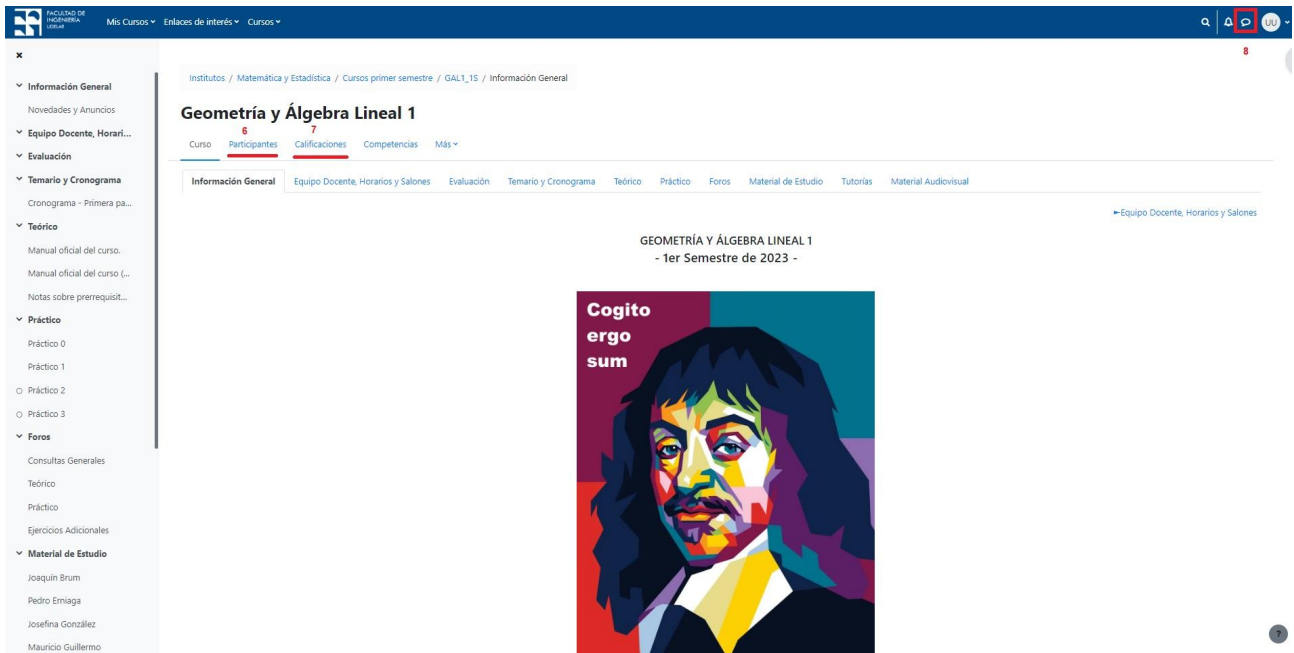
Actividades de la semana

- Cuestionario - Control de lectura: Ciencia e investigación; plan de investigación
- Tarea - Trabajo: Planteamiento de hipótesis
- Foro de discusión: La hipótesis
- Encuentro virtual por Zoom (Obligatorio)/ Día y hora por definir

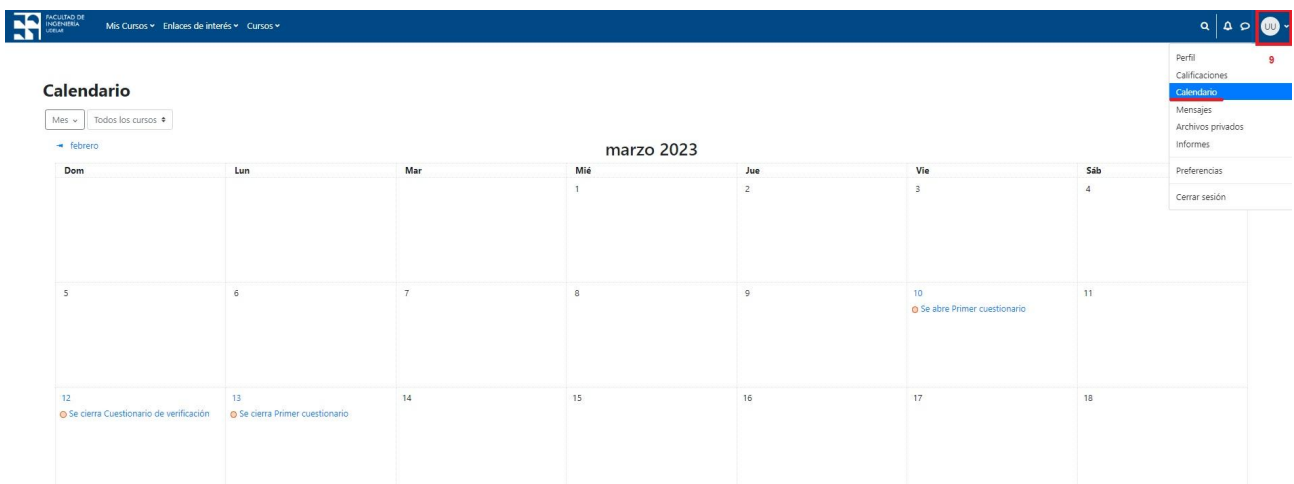


Existe otros espacios de interés para un estudiante como:

- a) listado de participantes (6), Calificaciones (si el docente o equipo de docentes califica las actividades) (7), espacio de "Mensajes" ubicado en la cabecera de la plataforma (8), donde podrás recibir y enviar mensajes de forma privada a compañeros/as o docentes de los cursos en los que participas en EVA.



Dentro del menú del usuario (margen superior derecho) también figura el calendario (9) desde donde se puede seguir la fecha de apertura y cierre de actividades de los cursos en los que se figura matriculado/a.



Puedes acceder a más tutoriales sobre el funcionamiento de la plataforma EVA Fing en:
<https://eva.fing.edu.uy/course/view.php?id=899>

Por cualquier duda o consulta de funcionamiento escribe a la casilla: moodle@fing.edu.uy



Esta obra está bajo una [Licencia Creative Commons Atribución-NoComercial 4.0 Internacional](https://creativecommons.org/licenses/by-nc/4.0/).